

039-F - Uoc Pediatria e Neonatologia - PPOO Area provinciale grossetana

Budget 2023







Negoziazione effettuata il 12/05/23 09:06:38

Referenti					
Ricevente			Firma	Data	
Susanna Falorni				15/05/23 10:57:34	
Assegnatario			Firma	Data	
Susanna Falorni				15/05/23 10:57:34	

					Totali			
					100,00		0,00	
		Indicatore	Risultato Anno Prec.	Obiettivo	Punti Totali Dirigenza	Punti Totali Comparto	Note	Referente
A		ATTIVITA' E PERFORMANCE: Perseguimento Strategie Regionali e Aziendali			4,00	0,00		
A8		PERFORMANCE COMPLESSIVA SISTEMA DI VALUTAZIONE			4,00	0,00		
	MES_D20b.1.1	Indagine PREMs sul ricovero ordinario. % arruolati su dimessi		>= 70	3	0		Fonte MeS
	REG_A8_001	Partecipazione al raggiungimento degli obiettivi del Sistema di Valutazione della Performance della Sanità Toscana. (valore medio performance)	3,04	>= 3,04	1	0	Il dato 3,04 è la performance 2021	CdG (DWH-Altri DB)
B		QUALITA', ACCREDITAMENTO E RISCHIO CLINICO			25,00	0,00		
B1		Qualità e Accreditamento			8,00	0,00		
	AZ_B1_039a	% SDO chiuse entro il giorno 10 del mese successivo.		>= 95	3	0		CdG (DWH-Altri DB)
	AZ_B1_214	Valutazione complessiva dell'assistenza ricevuta (da indagine Premis) % risposte con valutazione scarsa o pessima.	3,45	<= 5	5	0		CdG (DWH-Altri DB)
B2		Rischio Clinico e Sicurezza delle Cure			13,00	0,00		
	AZ_B2_215	Completezza SDO.: % di SDO con errori gravi	0	<= 0	2	0	L'errore grave causa lo scarto del ricovero	Resp.le Controllo di gestione, performance aziendale e flussi informativi
	AZ_B2_227	Partecipazione di N. operatori sanitari (dirigenti e non) per struttura all'incontro sui programmi di "INFECTION CONTROL" integrati per la prevenzione delle infezioni (appropriatezza prescrittiva, diagnostic stewardship) , sinistri e reclami.		>= 1	5	0		Resp.le Igiene delle strutture sanitarie e controllo delle infezioni correlate all'assistenza
	C6.2.1	Numero Audit Clinici (per struttura)		>= 1	3	0		Resp.le Qualità e Rischio Clinico
	C6.2.2	Numero MMR (per struttura)		>= 3	3	0		Resp.le Qualità e Rischio Clinico








039-F - Uoc Pediatria e Neonatologia - PPOO Area provinciale grossetana

Budget 2023






Totali					100,00	0,00			
		Indicatore	Risultato Anno Prec.	Obiettivo	Punti Totali Dirigenza	Punti Totali Comparto	Note	Referente	
B		QUALITA', ACCREDITAMENTO E RISCHIO CLINICO			25,00	0,00			
B4		Trasparenza e Anticorruzione			4,00	0,00			
	AZ_B4_001b	Divulgazione del Codice di Comportamento e P.I.A.O. riscontrabile da riunione di struttura o da altre iniziative ove risulti il livello di partecipazione degli operatori. Numero riunioni e/o iniziative.		>=	1	2	0	Da effettuare ed inserire su metrica entro 30 giugno	Resp.le Struttura
	AZ_B4_016	Divulgazione del Regolamento sul Conflitto di Interessi riscontrabile da riunione di struttura o da altre iniziative ove risulti il livello di partecipazione degli operatori. Numero riunioni e/o iniziative.		>=	1	2	0		Resp.le Struttura
C		OBIETTIVI ORGANIZZATIVI, INNOVAZIONE E SVILUPPO			51,00	0,00			
C1		Revisione Regolamenti, Procedure e Percorsi Sanitari Aziendali			35,00	0,00			
	AZ_C1_650a	Revisione ed aggiornamento della Procedura per l'utilizzo del Protossido di Azoto (MEOPA) e sua applicazione in Ambulatorio Pediatrico. Produzione del documento. % di realizzazione		>=	100	16	0		Direttore Dipartimento Materno Infantile
	AZ_C1_747	La continuità assistenziale ostetrica, pediatrica e infermieristica in ambito materno infantile. Definizione/ implementazione di strumenti integrati per la comunicazione e la continuità ospedale – territorio delle cure ostetriche, pediatriche ed infermieristiche. Elaborazione IO zonali pediatrico/infermieristiche. Produzione del documento. % di realizzazione.		>=	100	15	0		Resp.le Direzione ostetrica
	REG_C1_074a	Incremento ricette dematerializzate. % ricette specialistica	82	>=	90	2	0	Escluso per i neonati	CdG (DWH-Altri DB)
	REG_C1_074b	Incremento ricette dematerializzate. % ricette farmaceutica	85	>=	90	2	0	Escluso per i neonati	CdG (DWH-Altri DB)

039-F - Uoc Pediatria e Neonatologia - PPOO Area provinciale grossetana

Budget 2023

Totali					100,00	0,00		
		Indicatore	Risultato Anno Prec.	Obiettivo	Punti Totali Dirigenza	Punti Totali Comparto	Note	Referente
C		OBIETTIVI ORGANIZZATIVI, INNOVAZIONE E SVILUPPO			51,00	0,00		
C9		Processi Aziendali			16,00	0,00		
	AZ_VI_009	Chiusura valutazione individuale anno precedente: % di personale per la quale si è conclusa la fase di valutazione entro il 28/02. Schede individuali gestite rispetto al totale del personale della struttura. Rendicontazione da ufficio valutazione		>= 80	2	0		CdG (DWH-Altri DB)
	AZ_VI_010	% rendicontazioni obiettivi di autovalutazione budget anno precedente. Rendicontazioni da effettuare entro il 31/03.		>= 90	2	0		CdG (DWH-Altri DB)
	AZ_VI_012a	Chiusura negoziazioni di 2^ e 3^ livello con firma elettronica nel software Metrica entro il 31/05		>= 100	2	0		CdG (DWH-Altri DB)
	AZ_VI_013	Divulgazione, monitoraggio ed eventuali proposte di revisione Budget. Riunione di Struttura da effettuare nel 3^ trimestre e rendicontare sul SW Metrica entro il 30/09.		>= 1	2	0		Resp.le Struttura
	AZ_VI_013a	Relazione dettagliata sull'andamento di tutti gli obiettivi di Budget presenti nella scheda da allegare sul SW Metrica entro il 30/09.		>= 1	2	0		Resp.le Struttura
	AZ_VI_014a	Assegnazione Obiettivi individuali anno in corso: % di personale per la quale si è avviata la fase di assegnazione entro il 30/06. Schede individuali gestite rispetto al totale del personale della struttura. Rendicontazione da ufficio valutazione		>= 100	2	0		CdG (DWH-Altri DB)
	AZ_VI_016	Inserimento su piattaforma dedicata per il budget anno successivo, da effettuare entro il 30/11, di almeno una proposta di obiettivo (max 3) specifico per la propria struttura o obiettivi trasversali per altre strutture.		>= 1	4	0		CdG (DWH-Altri DB)

Budget 2023

Totali					100,00	0,00			
		Indicatore	Risultato Anno Prec.	Obiettivo	Punti Totali Dirigenza	Punti Totali Comparto	Note	Referente	
D		BUON USO DELLE RISORSE			20,00	0,00			
D1		Costi			15,00	0,00			
	AZ_D1_001	BENI SANITARI: Rispetto budget assegnato	175.228	<=	174.069	5	0	Escluso farmaci	CdG (DWH-Altri DB)
	AZ_D1_001d	BENI SANITARI: Rispetto budget assegnato per farmaci	137.661	<=	141.455	5	0	Escludendo i casi trattati con immunoglobuline	CdG (DWH-Altri DB)
	AZ_D1_002	BENI NON SANITARI: Rispetto Budget assegnato	15.043	<=	14.215	3	0		CdG (DWH-Altri DB)
	AZ_D1_012b	Distribuzione Diretta: % pazienti con distribuzione diretta rispetto il totale dei pazienti trattati (in regime di ricovero o ambulatoriale)	38,6	>=	50	2	0	target assegnato corrisponde storico 2021	CdG (DWH-Altri DB)
D2		Azioni di Appropriatezza			5,00	0,00			
	AZ_D2_123	Appropriatezza prescrittiva antibiotici reserve. Risparmio atteso	16.819	>=	0	5	0	NON DEVE AUMENTARE LA SPESA. Il valore riportato nella colonna risultato anno precedente corrisponde al consumo 2022	CdG (DWH-Altri DB)